

# PRINCIPALES INDICADORES DE ACTIVIDAD

## MACROECONÓMICA - COLOMBIA

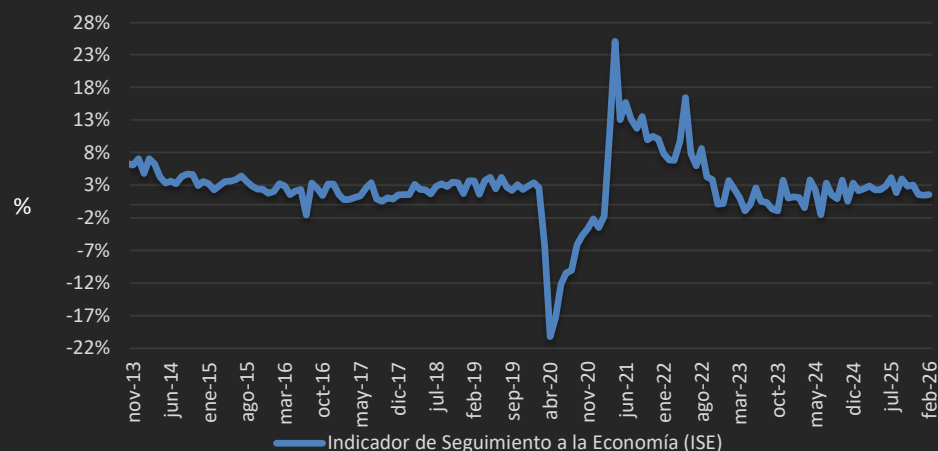


Home page: <http://www.econcifras.com> - Email: [administrador@econcifras.com](mailto:administrador@econcifras.com)

Actualizado: 11-may-26

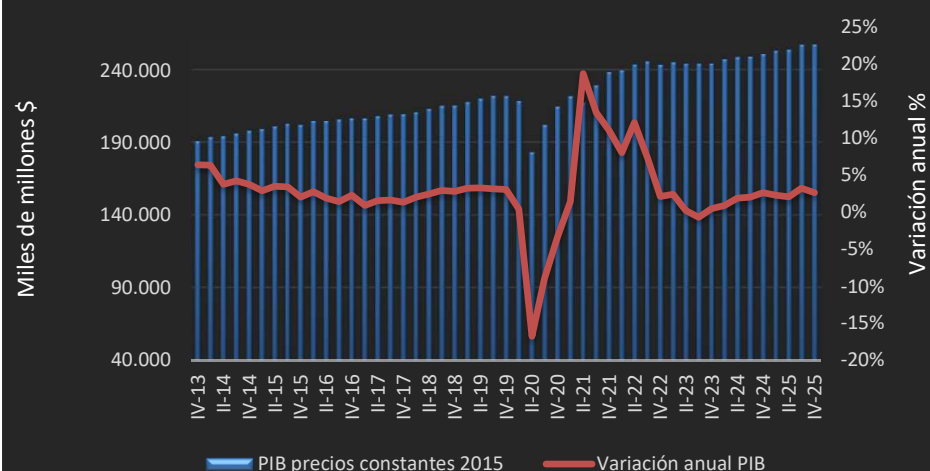
### 1. PRODUCTO INTERNO BRUTO

#### 1.1 Tasa de crecimiento anual del Indicador de Seguimiento a la Economía ISE (desestacionalizado)



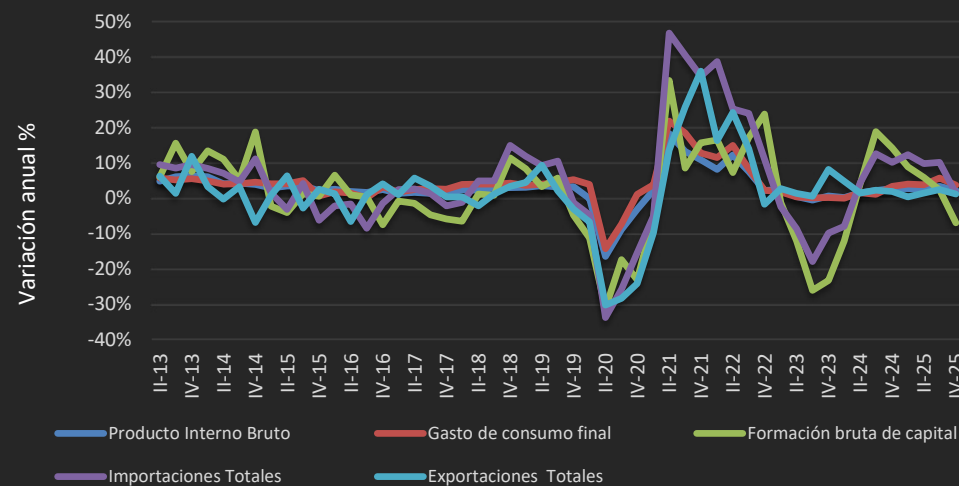
Fuente: PIB base 1975 Departamento Nacional de Planeación y PIB Base 1994 y 2005 DANE. Cálculos ECONCIFRAS.

#### 1.2 Producto Interno Bruto a precios constantes de 2015 (desestacionalizado) y tasa de crecimiento anual



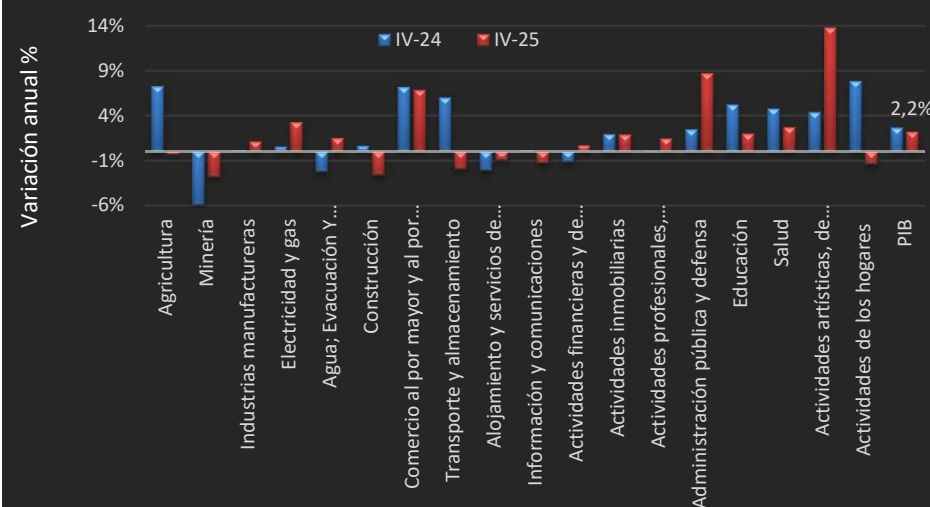
Fuente: DANE. Cálculos ECONCIFRAS

#### 1.3 Crecimiento del PIB y los elementos de oferta y demanda final en el territorio nacional



Fuente: DANE. Cálculos ECONCIFRAS

#### 1.4 Crecimiento del Producto Interno Bruto por ramas de actividad económica



Fuente: DANE. Cálculos ECONCIFRAS

# PRINCIPALES INDICADORES DE ACTIVIDAD MACROECONÓMICA - COLOMBIA

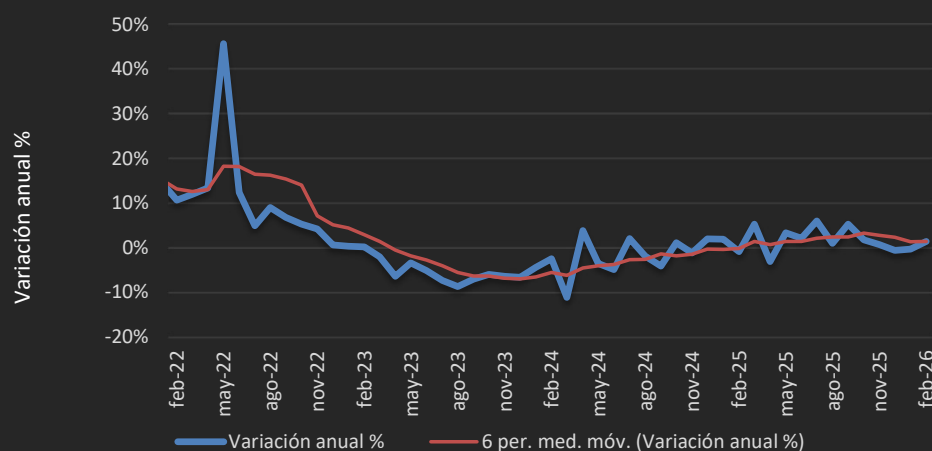
www.econcifras.com / Twitter: @econcifras / Instagram: econcifras

Linkedin: Econcifras Estadísticas Económicas



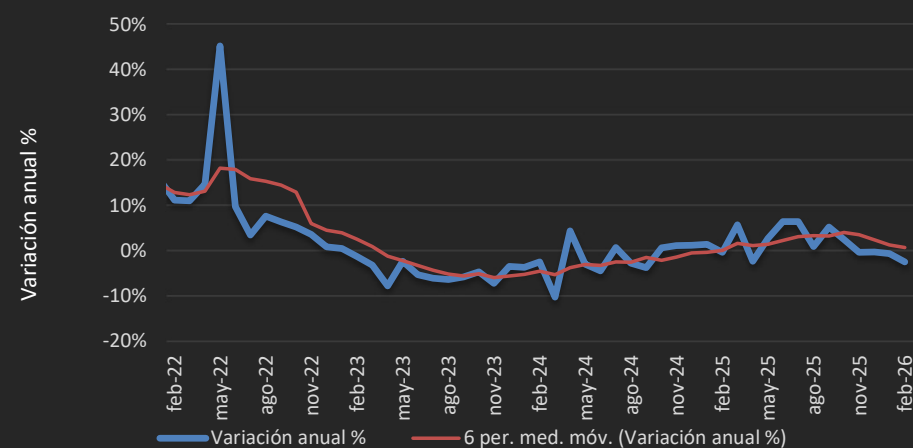
## 2. INDUSTRIA Y COMERCIO

### 2.1 Variación anual del Índice de Producción Real - Encuesta Mensual Manufacturera



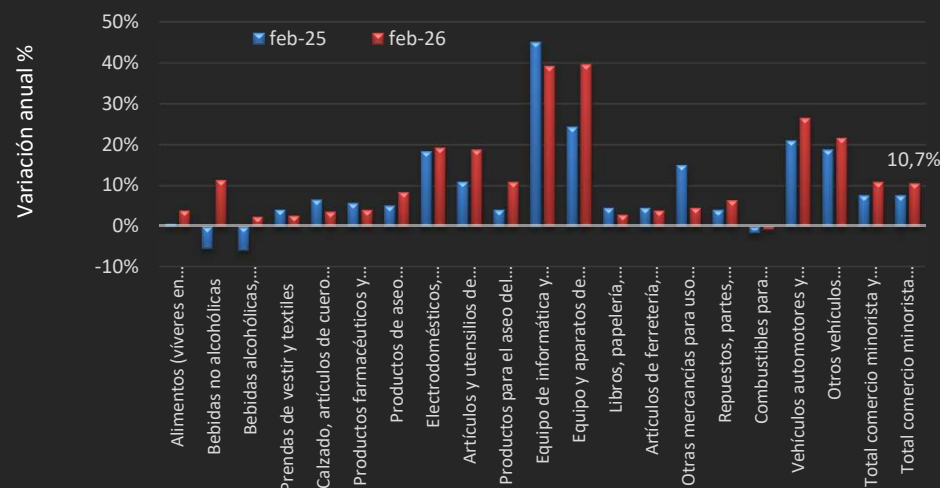
Fuente: DANE. Cálculos ECONCIFRAS

### 2.2 Variación anual del Índice de Ventas Reales - Encuesta Mensual Manufacturera



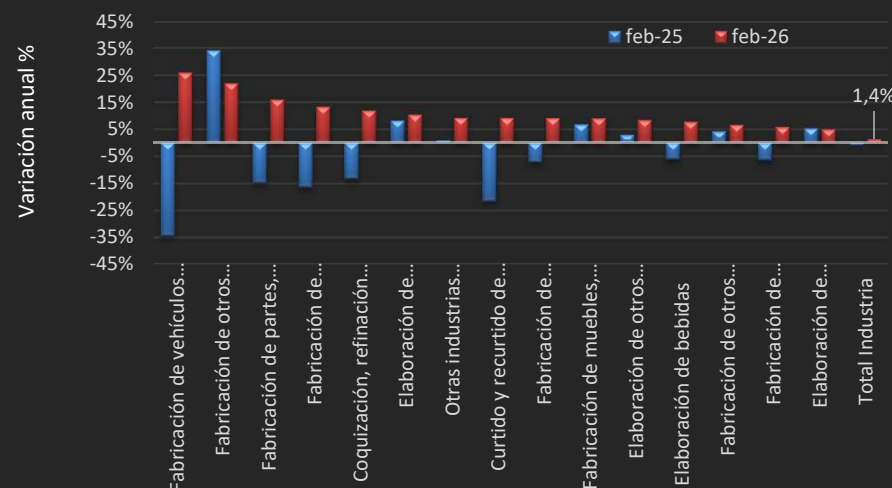
Fuente: DANE. Cálculos ECONCIFRAS

### 2.3 Variación anual índice de las ventas reales según grupo de mercancía - Enc. Mensual de Comercio



Fuente: DANE. Cálculos ECONCIFRAS

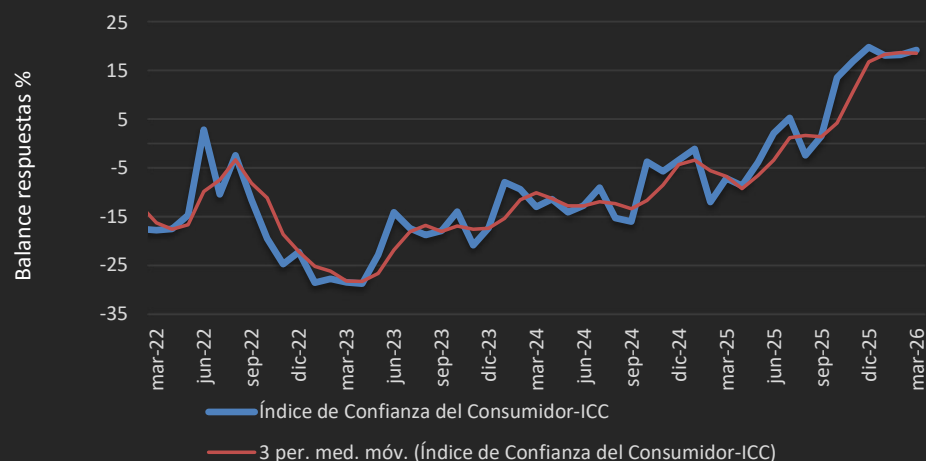
### 2.4 Variación anual índice producción real según actividad económica (Total y 15 sectores de mayor crecimiento)



Fuente: DANE. Cálculos ECONCIFRAS

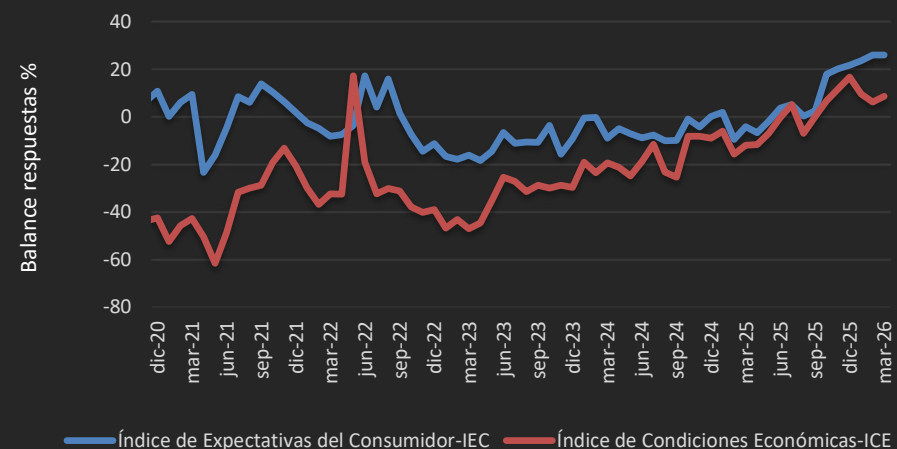
### 3. ENCUESTA DE OPINIÓN DEL CONSUMIDOR Y ENCUESTA DE OPINIÓN EMPRESARIAL

#### 3.1 Índice de Confianza del Consumidor (ICC)



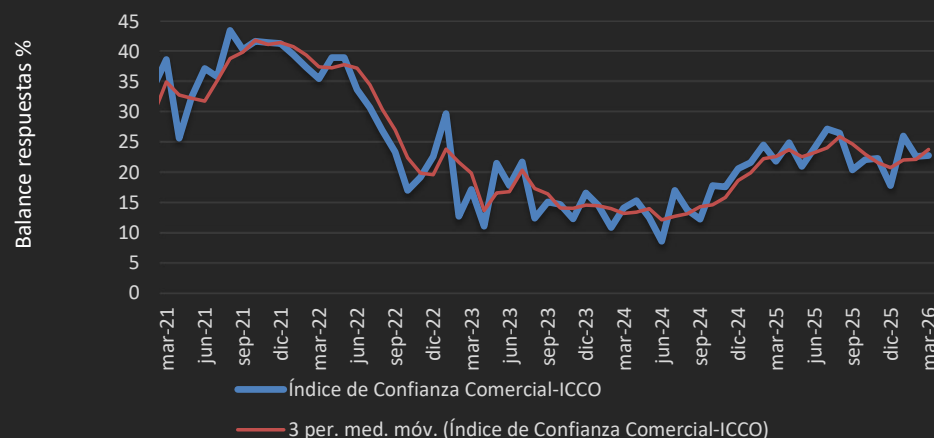
Fuente: Fedesarrollo. Cálculos ECONCIFRAS

#### 3.2 Índice de Expectativas del Consumidor (IEC) e Índice de Condiciones Económicas (ICE)



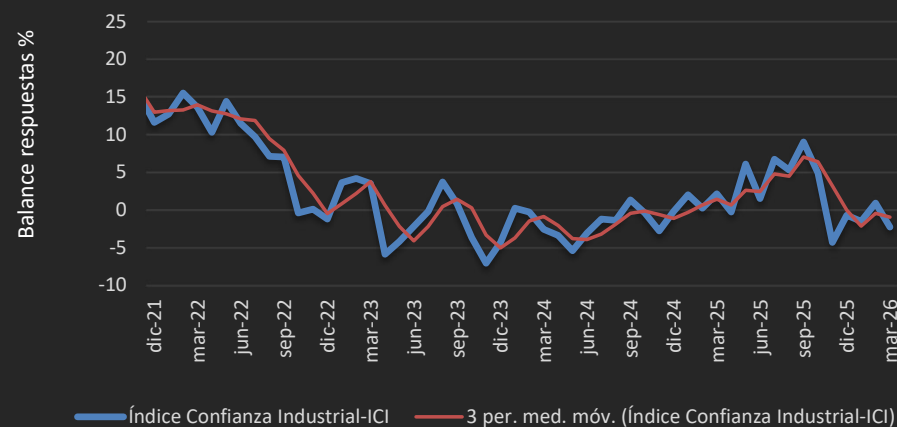
Fuente: Fedesarrollo. Cálculos ECONCIFRAS

#### 3.3 Índice de Confianza Comercial (ICCO)



Fuente: Fedesarrollo. Cálculos ECONCIFRAS

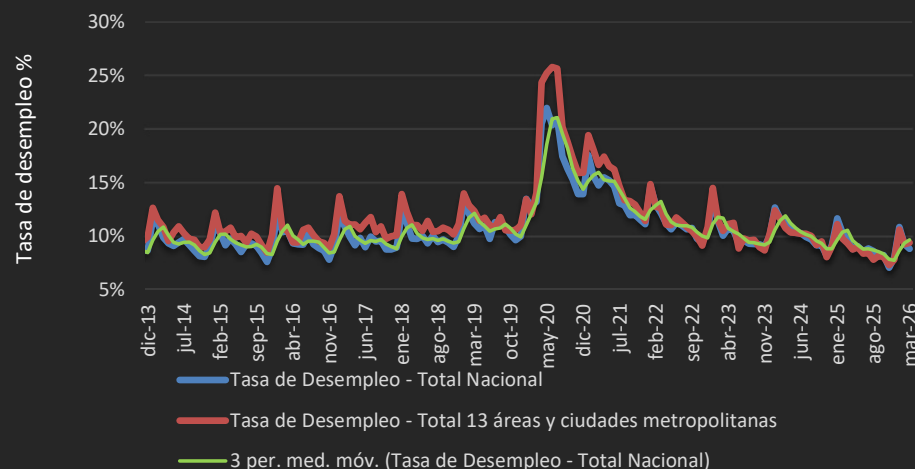
#### 3.4 Índice de Confianza Industrial (ICI)



Fuente: Fedesarrollo. Cálculos ECONCIFRAS

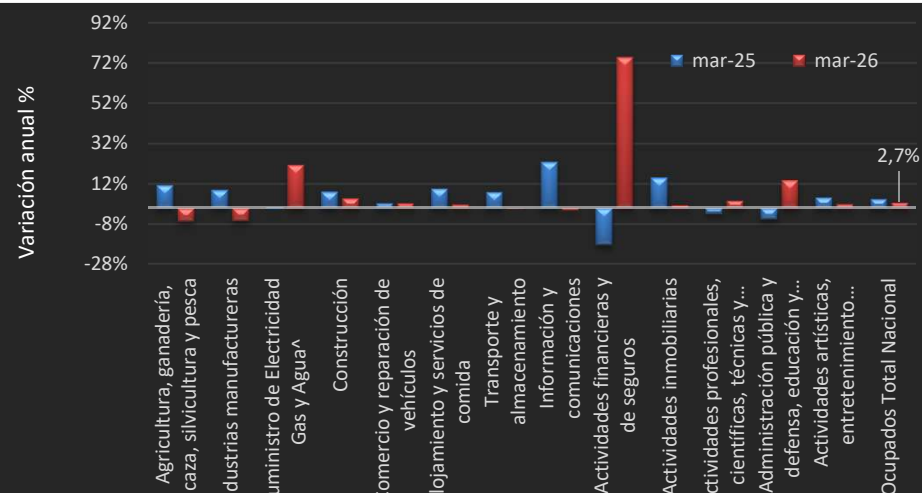
#### 4. CIFRAS DE EMPLEO

##### 4.1 Tasa de Desempleo - Total nacional y 13 áreas y ciudades metropolitanas



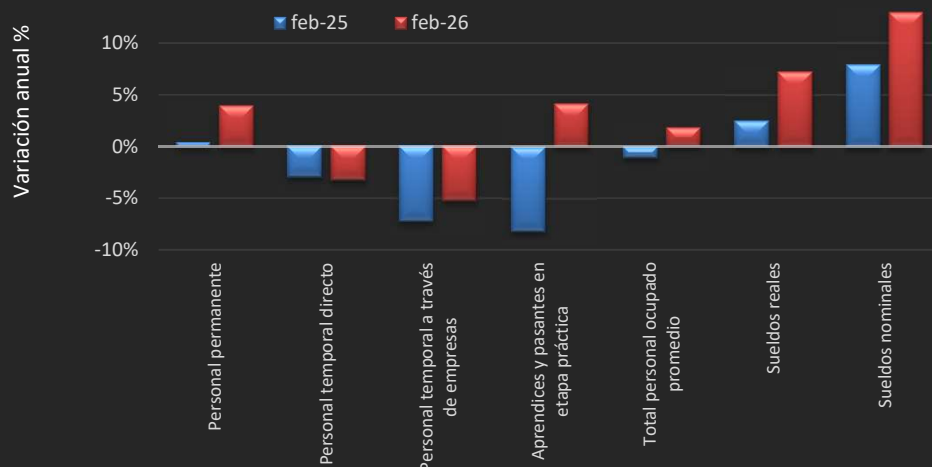
Fuente: DANE. Cálculos ECONCIFRAS

##### 4.2 Crecimiento anual de la población ocupada por ramas de actividad - Total Nacional



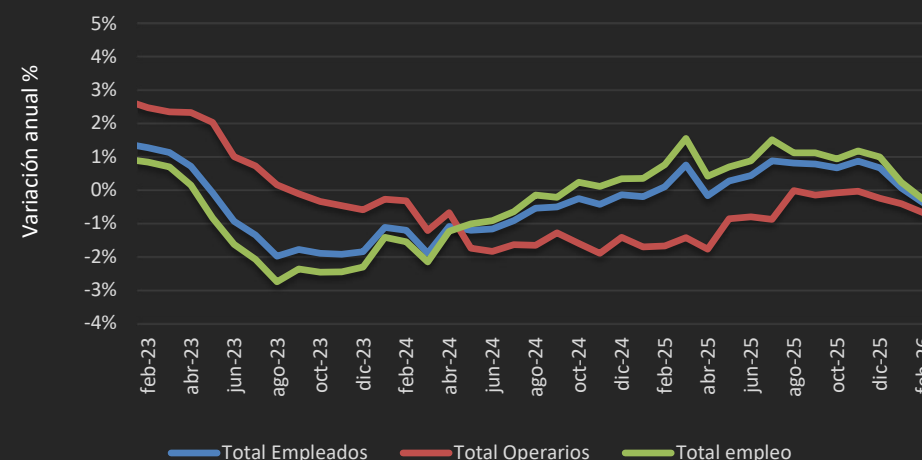
Fuente: DANE. Cálculos ECONCIFRAS

##### 4.3 Variación anual índices de personal ocupado y de sueldos - Encuesta Mensual del Comercio



Fuente: DANE. Cálculos ECONCIFRAS

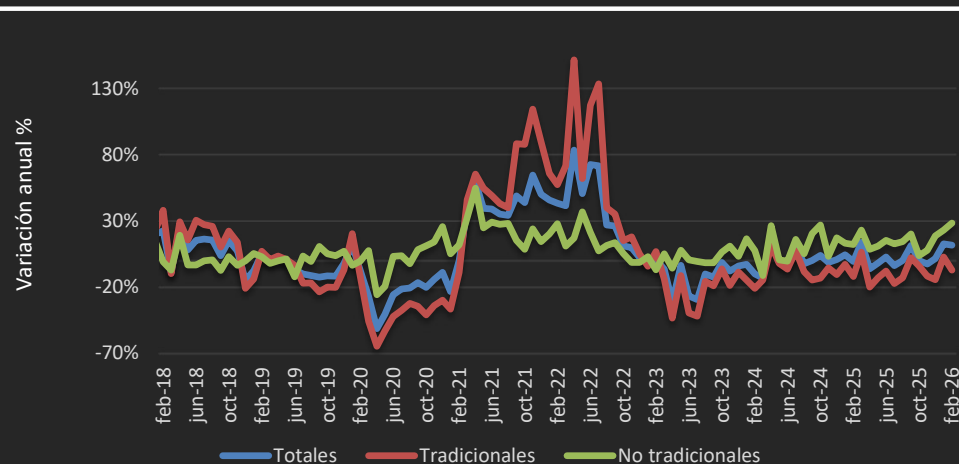
##### 4.4 Variación anual del índice de empleo personal ocupado - Encuesta Mensual Manufacturera



Fuente: DANE. Cálculos ECONCIFRAS

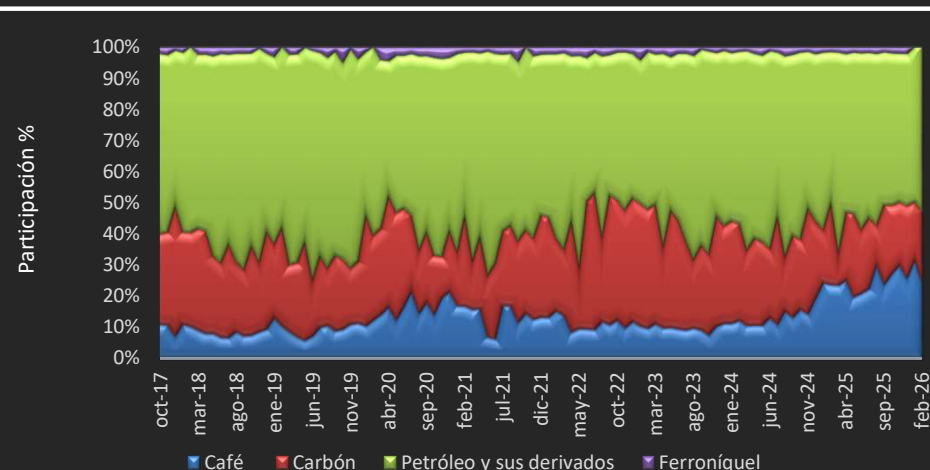
## 5. EXPORTACIONES

### 5.1 Variación anual de las exportaciones totales, tradicionales y no tradicionales



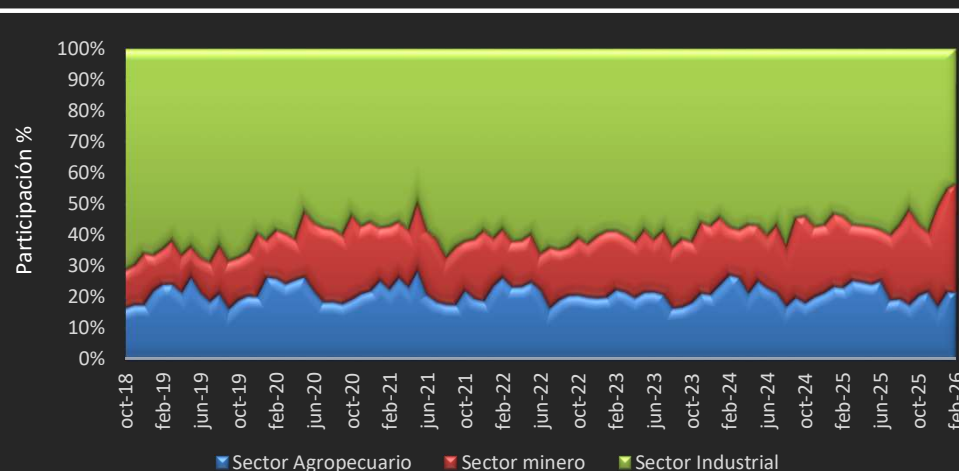
Fuente: DANE. Cálculos ECONCIFRAS

### 5.2 Participación de los componentes de las exportaciones tradicionales



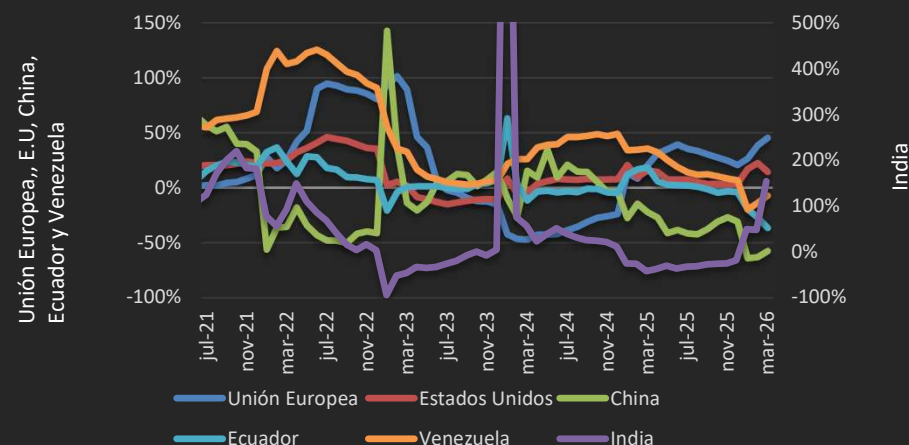
Fuente: DANE. Cálculos ECONCIFRAS

### 5.3 Participación de los componentes de las exportaciones no tradicionales



Fuente: DANE. Cálculos ECONCIFRAS

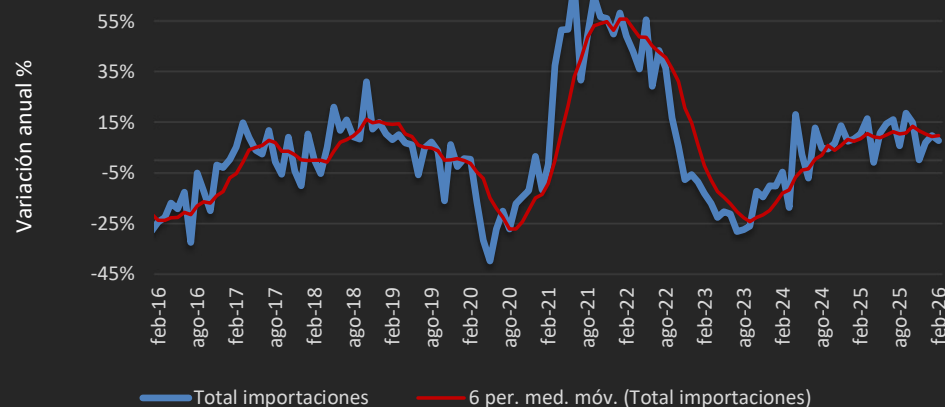
### 5.4 Variación anual de las exportaciones acumuladas año corrido por principales países de origen



Fuente: DANE. Cálculos ECONCIFRAS

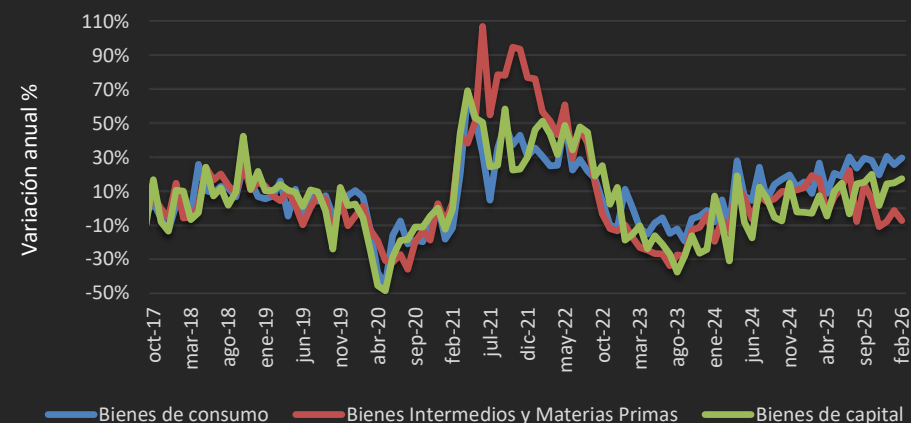
## 6. IMPORTACIONES

### 6.1 Variación anual de las importaciones totales



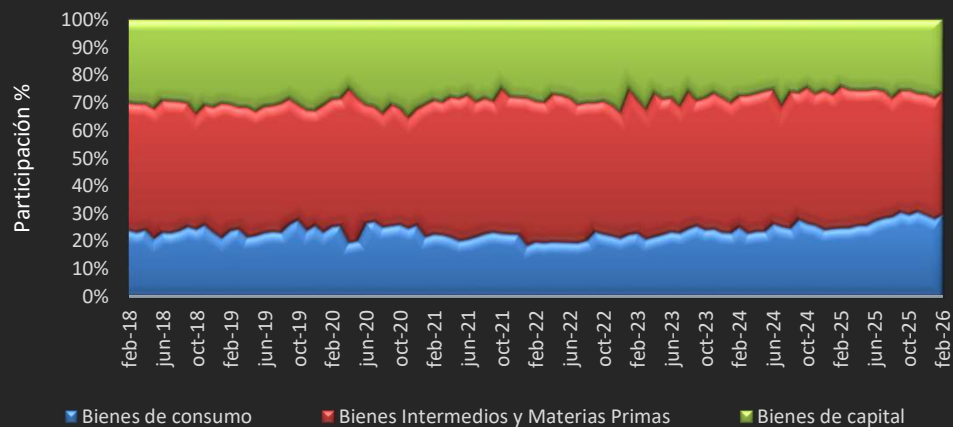
Fuente: DANE. Cálculos ECONCIFRAS

### 6.2 Variación anual de las importaciones totales por tipo de bienes



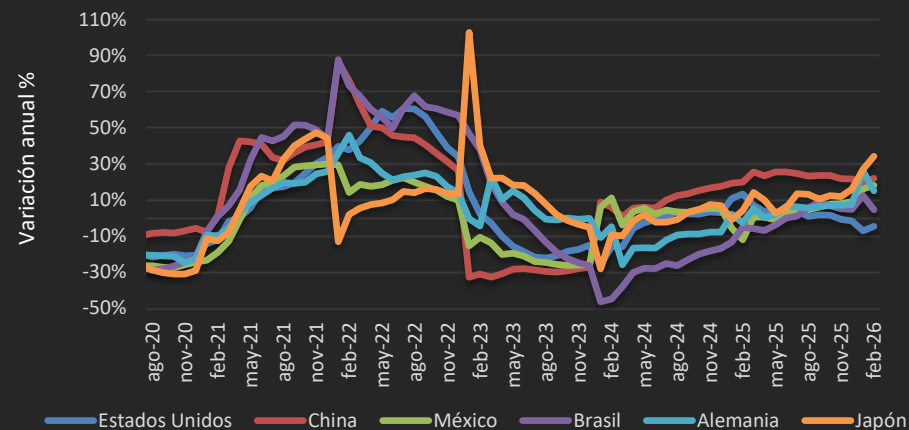
Fuente: DANE. Cálculos ECONCIFRAS

### 6.3 Participación de los componentes de las importaciones totales por tipo de bienes



Fuente: DANE. Cálculos ECONCIFRAS

### 6.4 Variación anual de las importaciones totales acumuladas año corrido por principales países de origen



Fuente: DANE. Cálculos ECONCIFRAS



# PRINCIPALES INDICADORES DE ACTIVIDAD MACROECONÓMICA - COLOMBIA

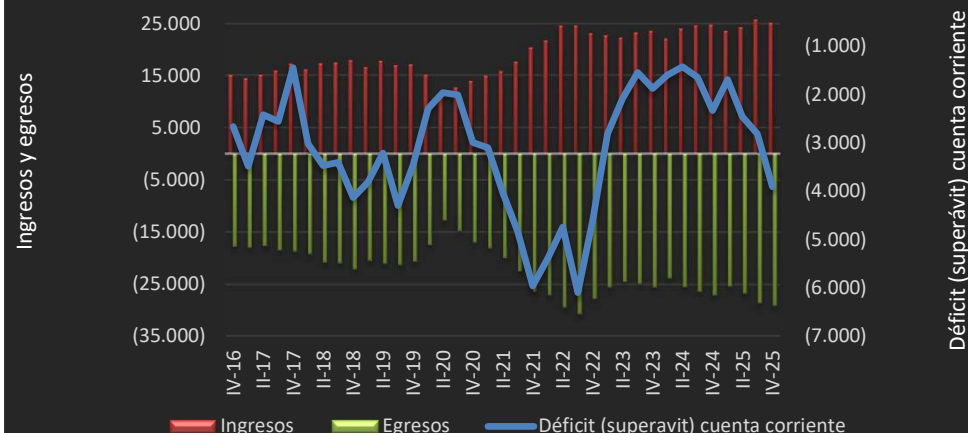
www.econcifras.com / Twitter: @econcifras / Instagram: econcifras

Linkedin: Econcifras Estadísticas Económicas



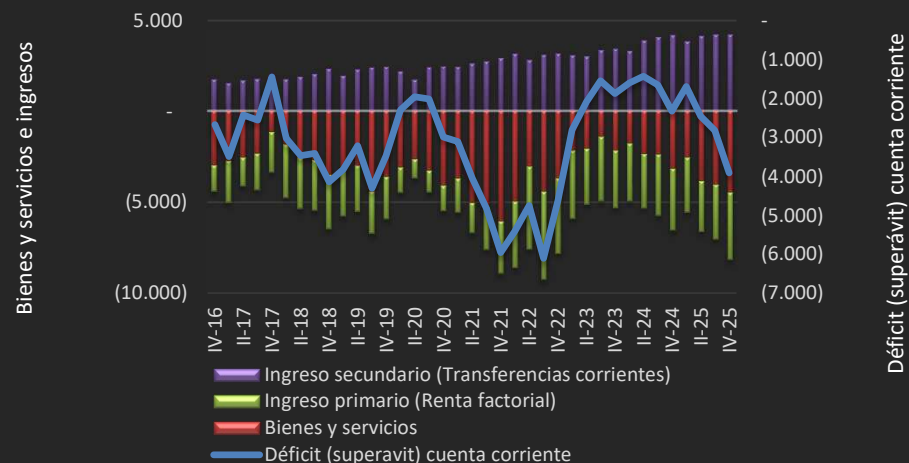
## 7. BALANZA DE PAGOS

### 7.1 Déficit (superávit) de cuenta corriente de la balanza de pagos: ingresos y egresos (Millones US\$)



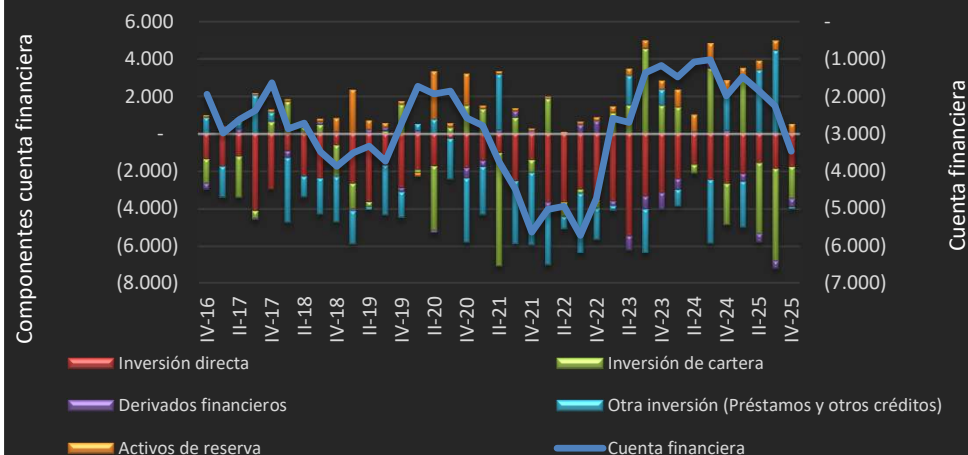
Fuente: Banco de la República. Cálculos ECONCIFRAS

### 7.2 Déficit (superávit) de cuenta corriente de la balanza de pagos: bienes y servicios, ingresos primarios y secundarios (millones US\$)



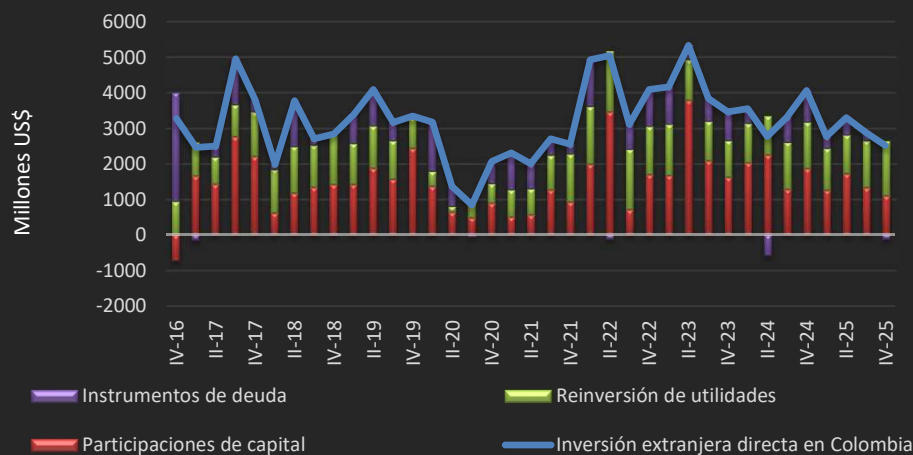
Fuente: Banco de la República. Cálculos ECONCIFRAS

### 7.3 Cuenta financiera de la balanza de pagos por componentes (Millones US\$)



Fuente: Banco de la República. Cálculos ECONCIFRAS

### 7.4 Inversión extranjera directa en Colombia por sus principales componentes



Fuente: Banco de la República. Cálculos ECONCIFRAS

# PRINCIPALES INDICADORES DE ACTIVIDAD MACROECONÓMICA - COLOMBIA

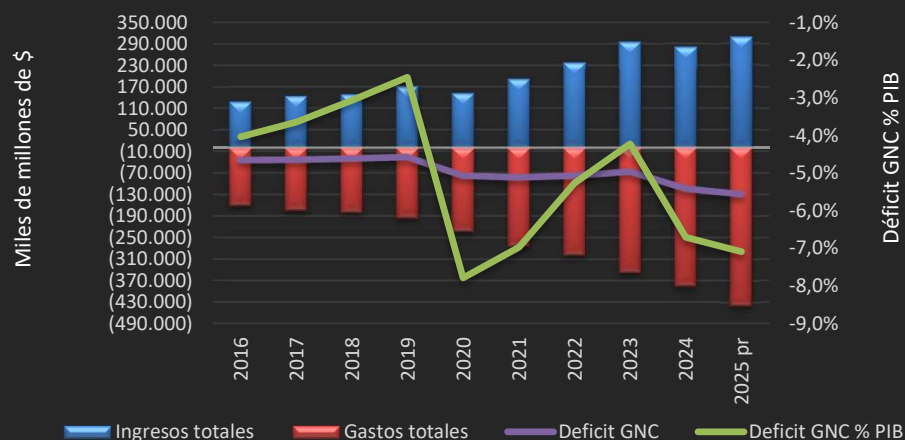
www.econcifras.com / Twitter: @econcifras / Instagram: econcifras

Linkedin: Econcifras Estadísticas Económicas



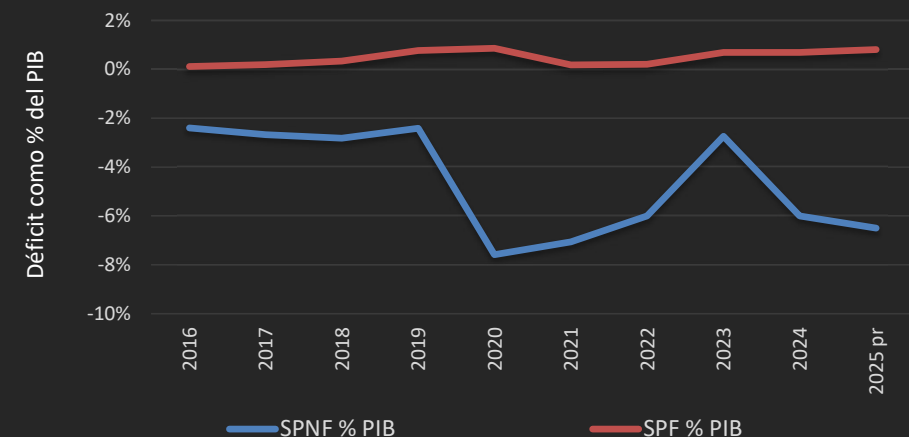
## 8. POLÍTICA FISCAL

### 8.1 Balance del Gobierno Nacional Central: ingresos, gastos, déficit y déficit como porcentaje del PIB



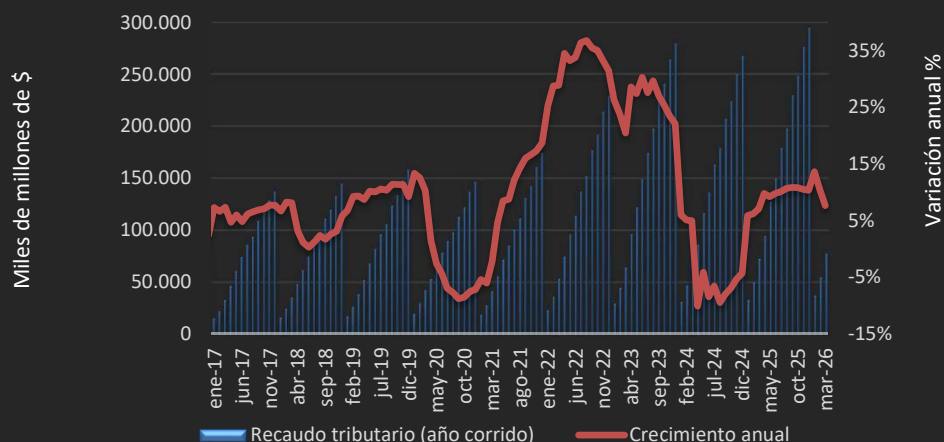
Fuente: Ministerio de Hacienda. Cálculos ECONCIFRAS

### 8.2 Déficit del Sector Público (Financiero y no Financiero) como porcentaje del PIB



Fuente: Ministerio de Hacienda. Cálculos ECONCIFRAS

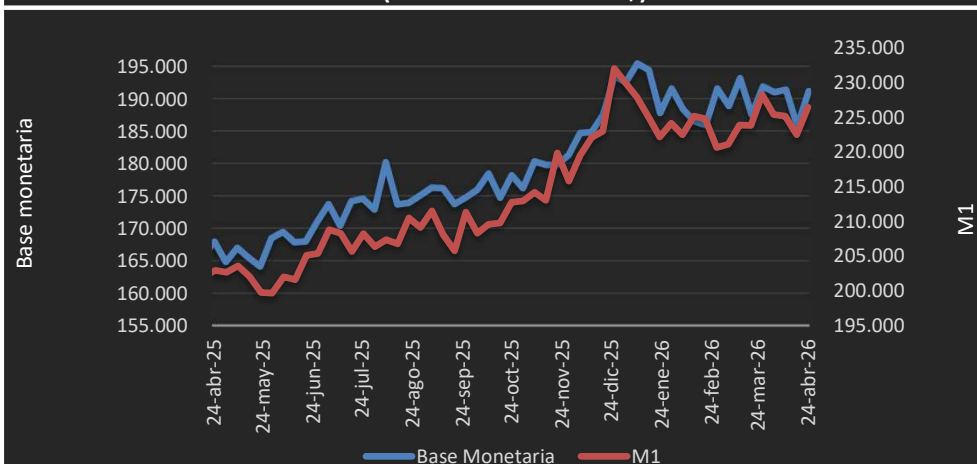
### 8.3 Evolución del recaudo tributario acumulado año corrido y crecimiento anual





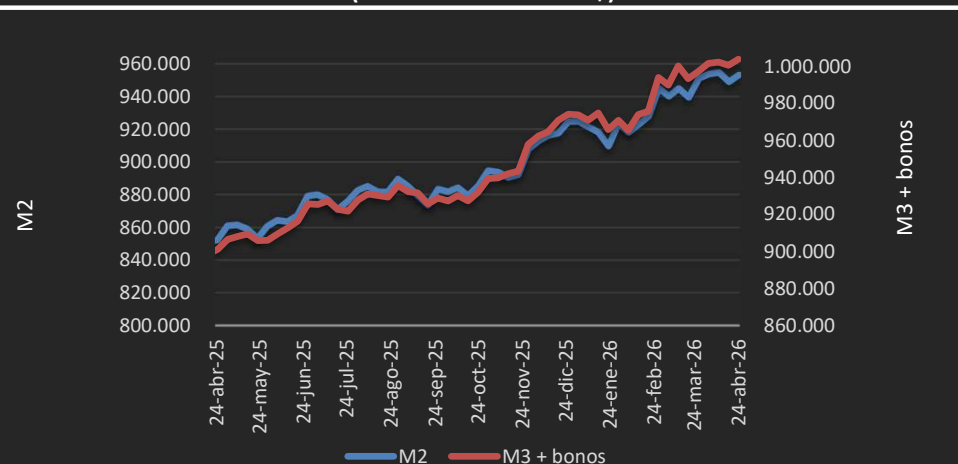
## 9. POLÍTICA MONETARIA

**9.1 Saldo de la Base Monetaria y Medios de Pago M1**  
(Miles de Millones de \$)



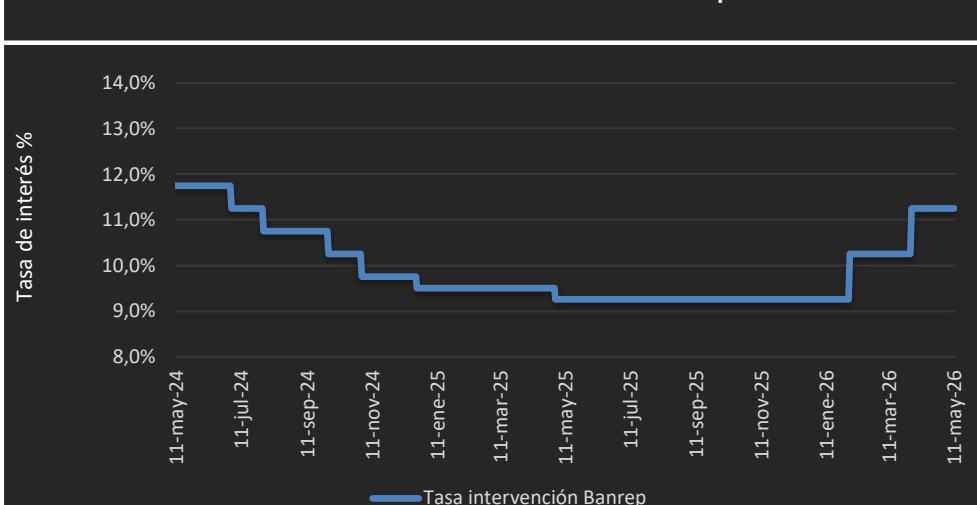
Fuente: Banco de la República. Cálculos ECONCIFRAS

**9.2 Saldo de M2 y Oferta Monetaria Ampliada M3 + bonos**  
(Miles de Millones de \$)



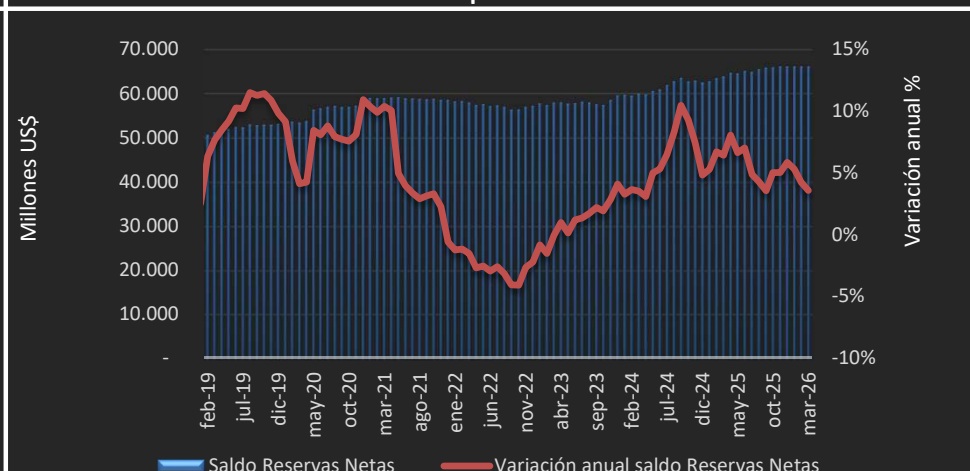
Fuente: Banco de la República. Cálculos ECONCIFRAS

**9.3 Tasa de intervención del Banco de la República**



Fuente: Banco de la República. Cálculos ECONCIFRAS

**9.4 Saldo y variación anual de las Reservas Internacionales Netas del Banco de la República**



Fuente: Banco de la República. Cálculos ECONCIFRAS

# PRINCIPALES INDICADORES DE ACTIVIDAD MACROECONÓMICA - COLOMBIA

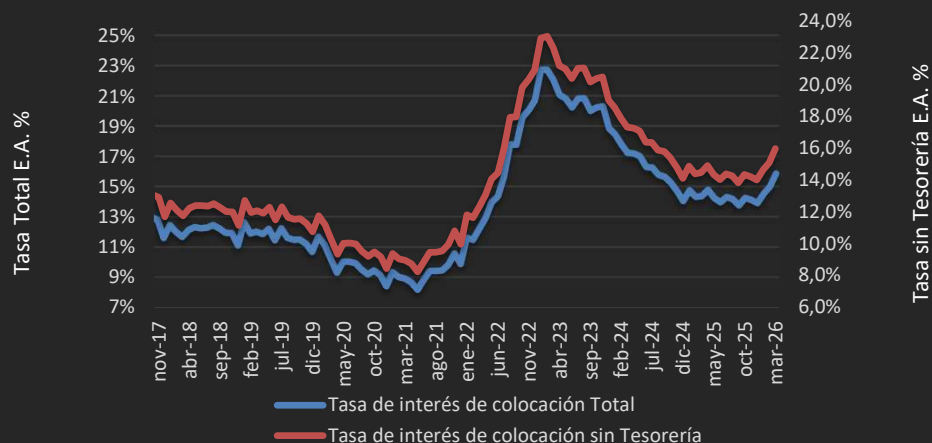
www.econcifras.com / Twitter: @econcifras / Instagram: econcifras

Linkedin: Econcifras Estadísticas Económicas



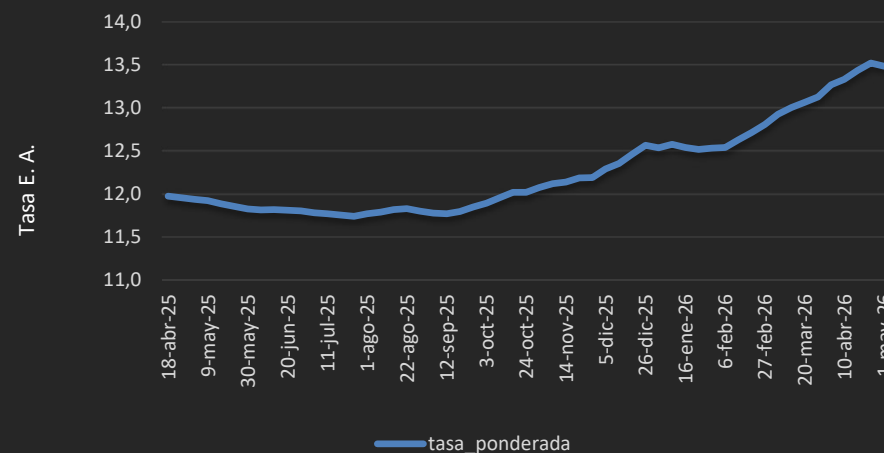
## 10. TASAS DE INTERÉS

### 10.1 Tasas de colocación consolidadas (Promedio ponderado mensual por monto)



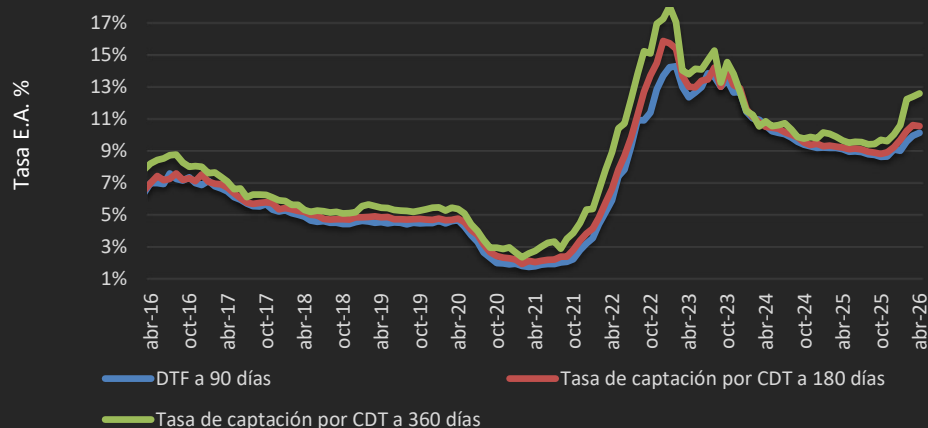
Fuente: Banco de la República. Cálculos ECONCIFRAS

### 10.2 Tasas de interés de adquisición de vivienda (Promedio ponderado semanal)



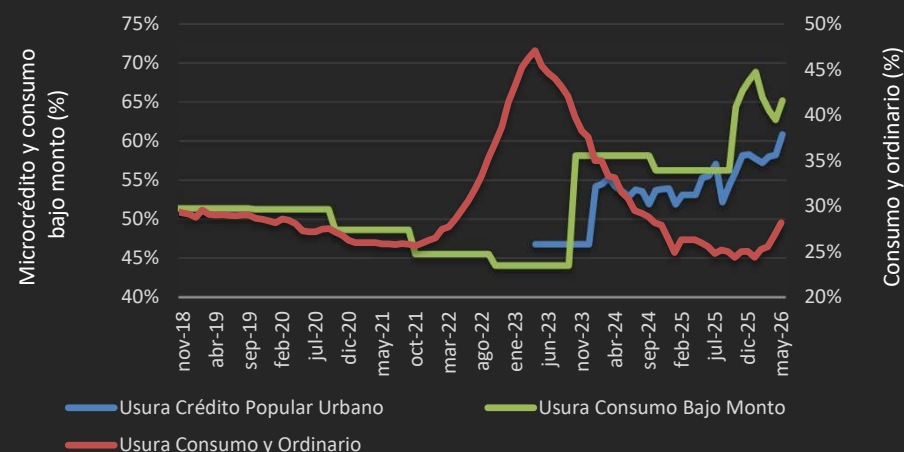
Fuente: Superfinanciera. Cálculos ECONCIFRAS

### 10.3 Tasas de interés de captación o tasas de interés pasivas: DTF y Certificado de Depósito a término (CDT)



Fuente: Banco de la República. Cálculos ECONCIFRAS

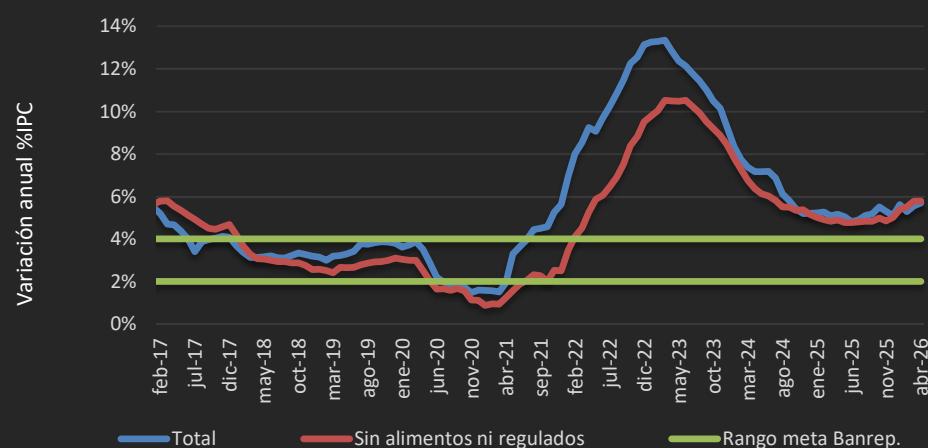
### 10.4 Tasas de interés de usura E.A. vigente por categoría



Fuente: Superfinanciera. Cálculos ECONCIFRAS

## 11. INDICE DE PRECIOS AL CONSUMIDOR Y AL PRODUCTOR

### 11.1 Variación anual del Índice de Precios al Consumidor (IPC) total y sin alimentos



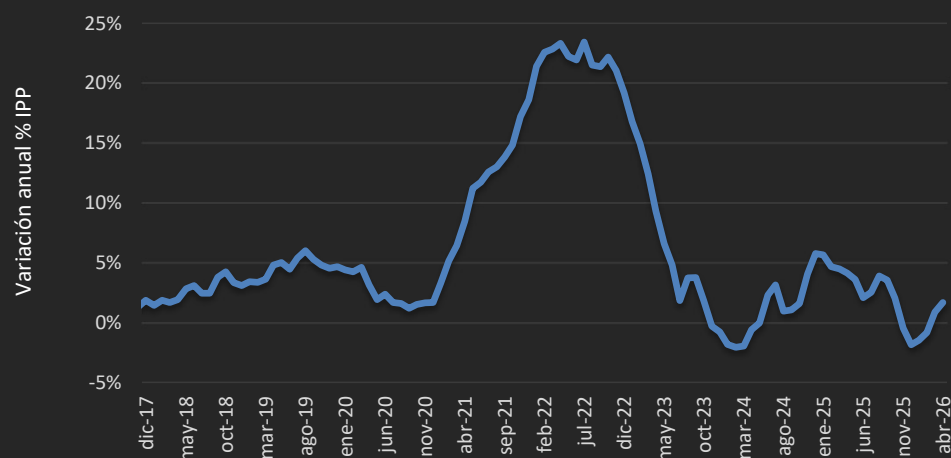
Fuente: DANE y Banco de la República. Cálculos ECONCIFRAS

### 11.2 Contribución de los componentes a la variación año corrido del Índice de Precios al Consumidor (IPC)



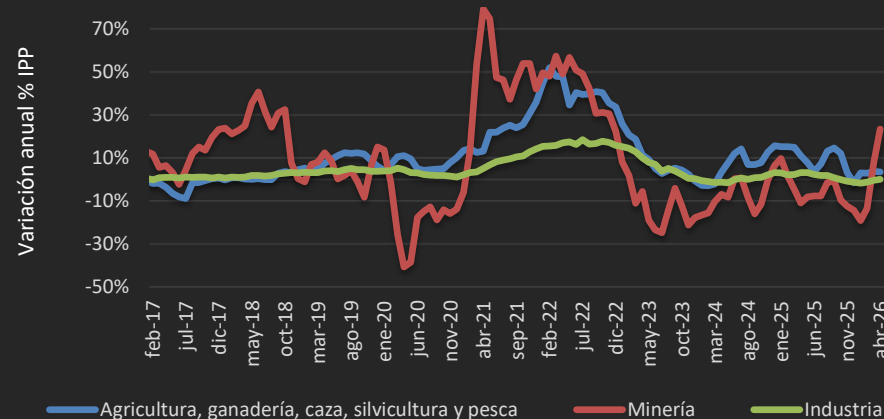
Fuente: DANE. Cálculos ECONCIFRAS

### 11.3 Variación anual del Índice de Precios al Productor (IPP) - Total Oferta Interna



Fuente: DANE y Banco de la República. Cálculos ECONCIFRAS

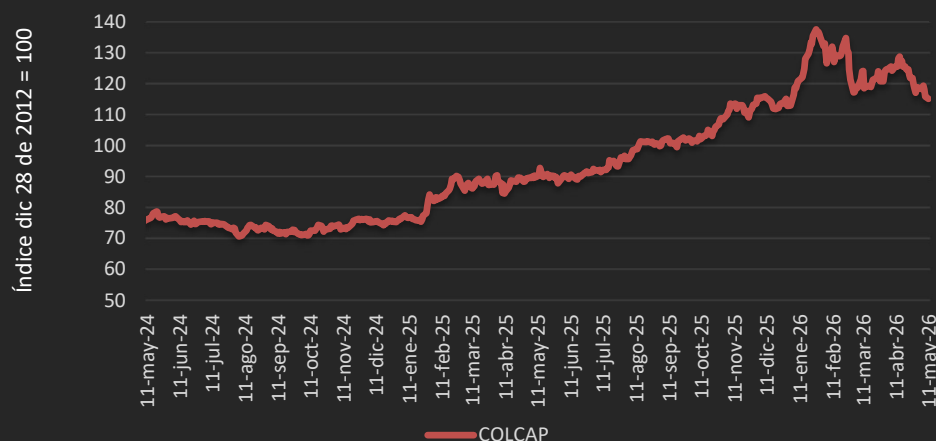
### 11.4 Variación anual del Índice de Precios al Productor por actividad económica (Total Oferta Interna)



Fuente: DANE y Banco de la República. Cálculos ECONCIFRAS

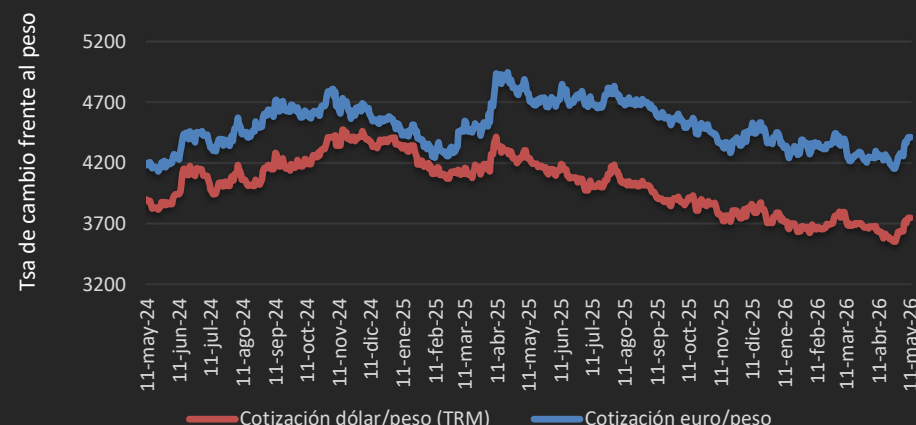
## 12. PRINCIPALES MERCADOS LOCALES

### 12.1 Renta variable: Índices de la Bolsa de Valores de Colombia BVC



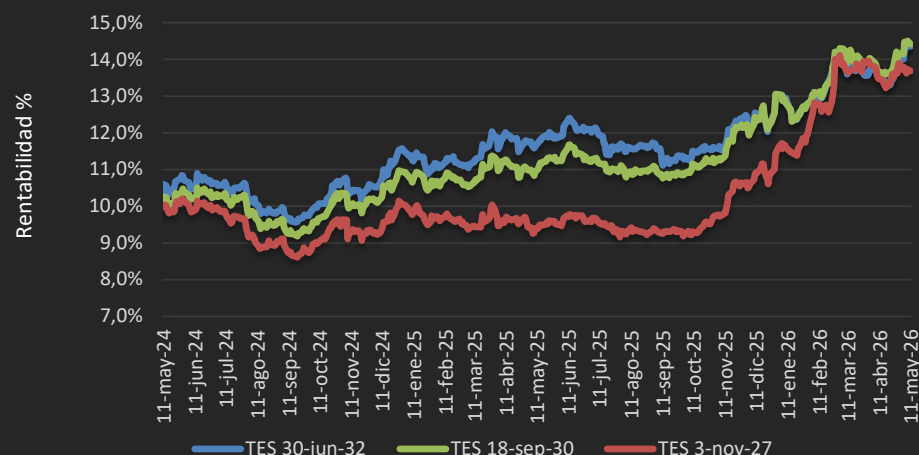
Fuente: Portal Financiero Grupo Aval. Cálculos ECONCIFRAS

### 12.2 Tasa representativa del mercado TRM y cotización peso/euro



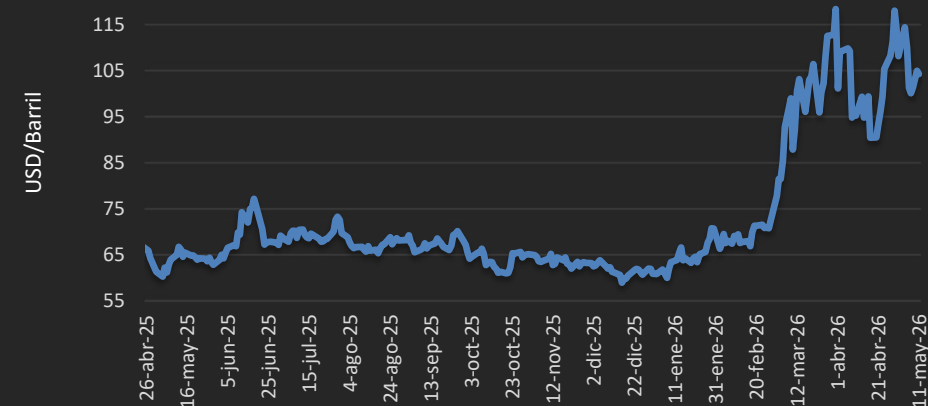
Fuente: Portal Financiero Grupo Aval. Cálculos ECONCIFRAS

### 12.3 Renta fija: Tasa de rentabilidad de los Títulos de Deuda Pública TES (Cifras al 11/may/26)



Fuente: Banco de la República. Cálculos ECONCIFRAS

### 12.4 Precio diario del barril de crudo BRENT (Cifras al 11/may/26)



Fuente: Ecopetrol. Cálculos ECONCIFRAS